



**ДЕПУТАТ**  
**АРХАНГЕЛЬСКОЕ ОБЛАСТНОЕ СОБРАНИЕ ДЕПУТАТОВ**  
**седьмого созыва**

**ЭММАНУИЛОВ СЕРГЕЙ ДМИТРИЕВИЧ**

В.И. Ленина пл., 1, г. Архангельск, 163000, тел.: (8182) 28-62-76, факс: (8182) 20-03-43, e-mail: emmanuilov@aosd.ru, http://www.aosd.ru

от \_\_\_\_\_ № \_\_\_\_\_  
на № пп7/351 от 14 декабря 2020 года

Председателю  
Архангельского областного  
Собрания депутатов

Прокопьевой Е.В.

Уважаемая Екатерина Владимировна!

Направляю Вам презентационные материалы для проведения правительственного часа по вопросу «Об информации Правительства Архангельской области о ходе реализации национального проекта «Демография» на территории Архангельской области».

Приложение: на 20 л. в 1 экз.

С.Д. Эммануилов

14 12 до  
от - 13 / 170

211



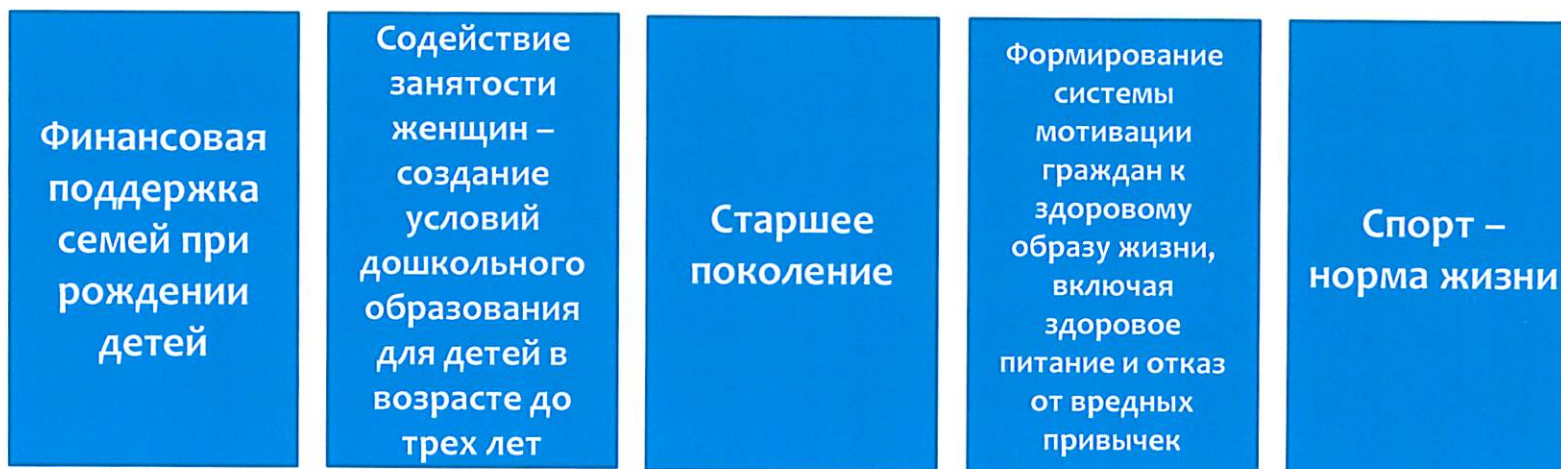
**Министерство труда,  
занятости и социального развития  
Архангельской области**

## **О ходе реализации национального проекта «Демография» на территории Архангельской области**

**Терентьев Ф.Н.,  
исполняющий обязанности  
министра труда, занятости  
и социального развития  
Архангельской области**

**Декабрь 2020**

## Региональные проекты



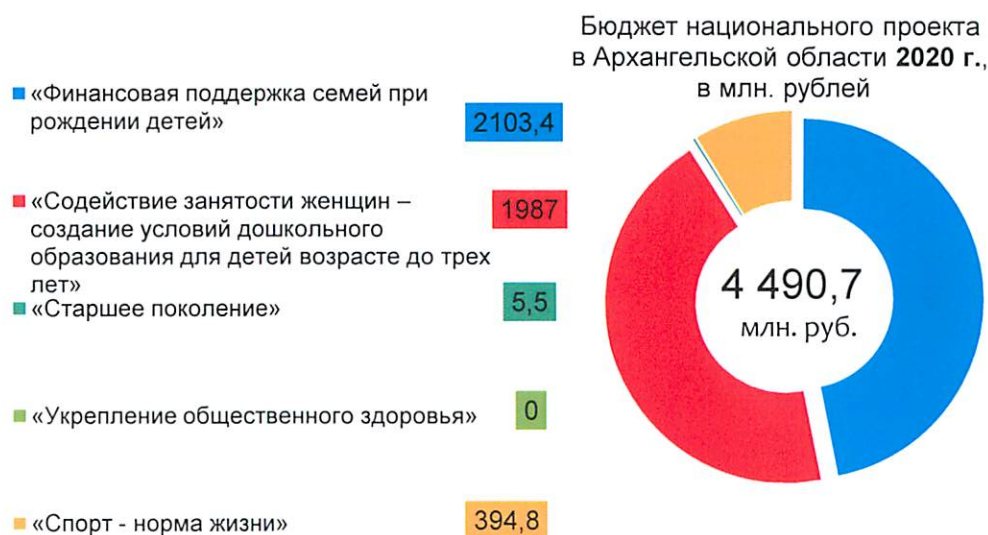
Финансирование проектов:					
2019	1 338,0 млн. руб.	2 061,0 млн. руб.	72,1 млн. руб.	-	180,1 млн. руб.
2020	2 103,4 млн. руб.	1 987,0 млн. руб.	5,5 млн. руб.	-	394,8 млн. руб.
2021	2 310,9 млн. руб.	630,6 млн. руб.	27,9 млн. руб.	-	324,7 млн. руб.



## ЦЕЛЕВЫЕ ПОКАЗАТЕЛИ, ХАРАКТЕРИЗУЮЩИЕ ДОСТИЖЕНИЕ НАЦИОНАЛЬНЫХ ЦЕЛЕЙ К 2030 ГОДУ:

1. обеспечение устойчивого роста численности населения Российской Федерации;
2. повышение ожидаемой продолжительности жизни до 78 лет;
3. снижение уровня бедности в два раза по сравнению с показателем 2017 года;
4. увеличение доли граждан, систематически занимающихся физической культурой и спортом, до 70 процентов.

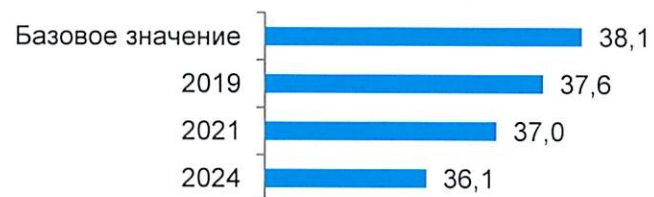
### РЕГИОНАЛЬНЫЕ ПРОЕКТЫ, ВХОДЯЩИЕ В НАЦИОНАЛЬНЫЙ ПРОЕКТ



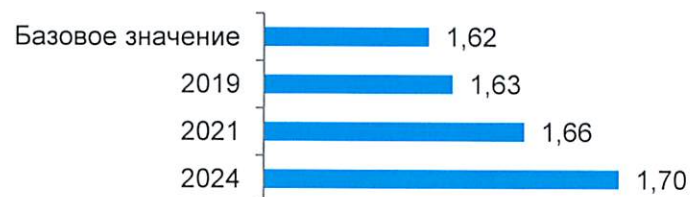
#### ИСТОЧНИКИ:

3 743,5 млн. руб. – федеральный бюджет  
747,2 млн. руб. – областной бюджет

### СНИЖЕНИЕ СМЕРТНОСТИ НАСЕЛЕНИЯ СТАРШЕ ТРУДОСПОСОБНОГО ВОЗРАСТА (НА 1000 ЧЕЛ.)



### УВЕЛИЧЕНИЕ СУММАРНОГО КОЭФФИЦИЕНТА РОЖДАЕМОСТИ (РОЖДЕННЫХ ДЕТЕЙ НА ОДНУ ЖЕНЩИНУ)



#### ИСПОЛНИТЕЛИ:

министерство труда, занятости и социального развития  
министерство образования и науки  
министерство здравоохранения  
агентство по спорту

## Демографические показатели (тыс. человек)

Наименование показателя	2017 год	2018 год	2019 год
Численность населения (на конец года)	1 111,0	1 100,3	1 092,4
Численность населения (среднегодовая)	1 116,4	1 105,7	1 096,4
Убыль населения	10,8	10,7	7,9
Естественный прирост/убыль (-)	- 2,9	- 4,0	- 4,8
родившиеся	11,7	10,7	9,7
умершие	14,6	14,7	14,5
Миграционный прирост/убыль (-)	- 7,8	- 6,7	- 3,1
прибыло	39,1	41,5	39,9
выбыло	46,9	48,2	43,0



## Динамика рождаемости за 2017 - 2019 годы

	Родившиеся (чел.)		Динамика рождаемости 2017-2019, в процентах		Родившиеся (чел.)		Динамика рождаемости 2017-2019, в процентах
	годы				годы		
	2017	2019			2017	2019	
<b>Архангельская область (без НАО)</b>	<b>11 722</b>	<b>9 662</b>	<b>-17,57</b>	Новодвинск	361	306	-15,24
Вилегодский	113	68	-39,82	Пинежский	286	243	-15,03
Верхнетоемский	158	103	-34,81	Северодвинск	2 003	1 714	-14,43
Ленский	134	90	-32,84	Приморский	286	247	-13,64
Коряжма	401	276	-31,17	Каргопольский	199	172	-13,57
Плесецкий	433	320	-26,10	Виноградовский	188	164	-12,77
Котласский	151	113	-25,17	Лешуконский	82	72	-12,20
Устьянский	317	238	-24,92	Котлас	795	704	-11,45
Красноборский	136	104	-23,53	Холмогорский	227	202	-11,01
Мезенский	108	84	-22,22	Коношский	193	174	-9,84
Новая Земля	5	4	-20,00	Няндомский	268	246	-8,21
Архангельск	3 593	2 881	-19,82	Шенкурский	123	125	1,63
Вельский	547	452	-17,37				
Онежский	321	269	-16,20				

## Численность населения Архангельской области

	2017 год	2018 год	2019 год
<b>Мужчины и женщины из них (тыс. чел.):</b>	<b>1 111,0</b>	<b>1 100,3</b>	<b>1 092,4</b>
Трудоспособном	619,2	605,3	393,5
Старше трудоспособного	293,5	297,3	300,7

Каждый четвертый житель области в возрасте старше трудоспособного

Почти каждый шестой житель региона в возрасте старше 65 лет

В численности населения в возрасте старше 65 лет – 68% женщин, старше 85 лет – 76% женщин

Численность населения Архангельской области на 1 января 2020 г.

Городское население - 78,5%

Дети – 20,8%

Трудоспособное население – 53,9 %

Мужчины – 46,%, Женщины – 53,2%



# Демографические показатели

## ЧИСЛЕННОСТЬ НАСЕЛЕНИЯ

Годы	Численность населения, тыс. человек	В том числе		Доля в общей численности населения, в %		Женщин на 1 000 мужчин
		мужчины	женщины	мужчин	женщин	
2007	1 215,3	566,0	649,3	46,6	53,4	1 144
2012	1 159,5	541,4	618,1	46,7	53,3	1 140
2018	1 100,3	509,7	590,6	46,3	53,7	1 148
2019	1 092,4	511,6	580,8	46,8	53,2	1 137

## РАСПРЕДЕЛЕНИЕ ЖЕНСКОГО НАСЕЛЕНИЯ ПО ВОЗРАСТАМ (тыс. человек)

Возраст	2007 год	2012 год	2018 год	2019 год
15 – 19	46,4	27,5	25,4	26,6
20 – 24	52,4	40,6	24,0	23,5
25 – 29	48,7	47,4	29,4	27,5
30 – 34	45,7	45,9	41,3	39,5
35 – 39	38,9	43,8	42,9	42,8
40 – 44	44,2	37,5	42,5	42,4
45 – 49	55,3	42,5	36,9	37,9
Всего в возрасте от 15 до 49 лет	331,6	285,2	242,4	240,2
Всего в возрасте от 50 лет и старше	236,5	249,6	248,9	248,4
Всего женщин	649,3	618,1	585,3	580,8

## ЧИСЛЕННОСТЬ РОДИВШИХСЯ

	2007 год	2012 год	2018 год	2019 год
Всего родившихся, человек	14 500	14 740	10 630	9 652
Первыми	8 033	7 138	3 788	3 149
Вторыми	4 918	5 610	4 431	3 778
Третьими и последующими	1 549	1 992	2 411	2 725

## ЧИСЛЕННОСТЬ РОДИВШИХСЯ ПО ВОЗРАСТУ МАТЕРИ

	2007 год	2012 год	2018 год	2019 год
Всего родившихся живыми по возрасту матери, человек	14 500	14 740	10 630	9 652
15 – 19	1 391	711	322	383
20 – 24	5 079	3 893	1 522	1 607
25 – 29	4 387	4 966	3 283	2 578
30 – 34	2 654	3 451	3 382	2 975
35 – 39	829	1 491	1 746	1 709
40 – 44	152	209	355	379
45 – 49	4	13	14	11
не указан	5	6	6	10



# Региональный проект «Финансовая поддержка семей при рождении детей»

## 1-ый ребенок

Материнский (семейный) капитал (с 2020г.)	<b>466 617 рублей</b>
Ежемесячная выплата в связи с рождением первого ребенка	<b>12 774 рубля</b>
Единовременная выплата женщинам в возрасте от 20 до 25 лет (18-25 лет с июля 2020 г.)*	<b>35 000 рублей</b>

## 2-ой ребенок

Материнский (семейный) капитал	<b>466 617 рублей</b> или <b>616 617 рублей</b> или <b>150 000 рублей</b> от <b>6%</b>
Льготные ипотечные (жилищные) кредиты (займы)	<b>от 6%</b>


## 3-ий ребенок

Материнский (семейный) капитал	<b>105 000 рублей</b> или <b>616 617 рублей</b>
Ежемесячная выплата при рождении третьего или последующих детей *	<b>12 861 рубль</b>
Льготные ипотечные (жилищные) кредиты (займы)	<b>от 6%</b>
Погашение ипотечного кредита	<b>до 450 000 рублей</b>

### Вне зависимости от порядка рождения

Единовременное пособие при рождении ребенка -	<b>21 604 рубля</b>
Ежемесячная денежная выплата на детей в возрасте от 3 до 7 лет включительно -	<b>6 387 рублей</b>
Иные государственные пособия	

**Меры социальной поддержки многодетным семьям**  
(три ребенка в семье не достигли 18 лет)



- Компенсация на оплату коммунальных услуг **30%**
  - Компенсация за оплату вывоза ТКО:
    - **50%** на 1-го и 2-го ребенка и каждого родителя;
    - **100%** на 3-го и последующего ребенка
- Ежемесячные денежные выплаты для обучающихся\*
  - на питание - **456,72 рубля**;
  - на проезд - **241,85 рубля** (город) и **303,10 рубля** (село);
  - Ежегодная выплата на приобретение одежды для учащегося **2002,30 рублей**.
- Единовременная выплата взамен предоставления земельного участка **210 000 рублей**

**Бюджет на социальную поддержку семей с детьми**  
**2019 – 2 033,0 млн. рублей**  
**2020 – 4 256,2 млн. рублей**



## Процедура ЭКО

ООО «Центр ЭКО»

ООО «Центр ЭКО на  
Воскресенской»

ГБУЗ АО «Архангельская  
областная больница»

Длительность  
ожидания - не  
более 14 дней

2019 г.

2020 г.

- План - 800 процедур
- Факт – 831 процедура
- 355 детей

- План – 800 процедур
- 10 месяцев 2020 г. – 596 процедур
- 234 ребенка

## Служба доабортного консультирования (с мая 2012 г.)

2 центра медико-социальной поддержки беременных  
28 кабинетов доабортного консультирования

	Обратились за процедурой прерывания, женщин	Охвачено доабортным консультированием, человек	Встали на учет по беременности, женщин
2019 г.	3382	3349	444
10 месяцев 2020 г.	2471	2303	325



## Региональный проект «Финансовая поддержка семей при рождении детей»

	2017	2018	2019	2020 (январь-сентябрь)
<b>браки</b>	7826	6761	6698	3930
<b>разводы</b>	4842	4905	4699	3177



Региональная выставка-форум  
«Вместе – ради детей»

Награждение многодетных  
семей специальным дипломом  
«Признательность»

Награждение победителей  
конкурса «Лучшая семья  
Архангельской области»

**Мероприятия,  
направленные на  
укрепление института  
семьи**

Награждение лучших семей  
медалью «За любовь и  
верность»

Региональный Форум для  
родителей «Счастье – быть  
вместе»

Областной конкурс-квест  
«Поморский папа»

Межрегиональный Форум  
отцов

Областной конкурс «Женщина  
года»

## Демографические установки населения

Научное социологическое исследование на тему  
«Демографическая ситуация в Архангельской области»  
(июнь 2019 г. ГАУ АО «ЦИОМ»)

Распределение по ожидаемому числу детей,  
по полу, в процентах

	Вся выборка	Мужчины	Женщины
Не собираюсь иметь детей	10,1	9,1	11,1
1	20,5	18,7	22,5
2	43,2	41,4	45,1
3	14,9	15,0	14,8
4	2,2	2,6	1,7
5 и более	2,4	3,2	1,4
Затрудняюсь ответить	6,7	9,9	3,3

Распределение по ожидаемому числу детей,  
по возрасту, в процентах

	18-24 лет	25-34 лет	35-45 лет
Не собираюсь иметь детей	5,2	7,8	13,6
1	18,1	19,6	22,1
2	50,0	45,9	38,7
3	10,3	16,5	15,1
4	1,3	2,1	2,5
5 и более	1,3	2,1	3,1
Затрудняюсь ответить	13,8	6,1	5,0

Распределение по желаемому числу детей,  
по полу, в процентах

	Область	Мужчины	Женщины
Не собираюсь иметь детей	3,2	3,2	3,2
1	6,8	5,9	7,8
2	38,1	36	40,4
3	32,6	31,6	33,7
4	6,1	6,4	5,7
5 и более	8,2	10,9	5,3
Затрудняюсь ответить	5,0	6,0	3,9

Распределение по желаемому числу детей,  
по возрасту, в процентах

	18-24 лет	25-34 лет	35-45 лет
Не собираюсь иметь детей	1,3	3,0	4,0
1	9,9	5,6	6,8
2	53,9	34,2	36,3
3	23,7	38,4	30,5
4	4,7	6,1	6,5
5 и более	3,0	7,4	10,5
Затрудняюсь ответить	3,4	5,3	5,3



## Региональный проект «Содействие занятости женщин – создание условий дошкольного образования для детей в возрасте до трех лет»

### Создание дополнительных мест в детских садах

#### РЕЗУЛЬТАТЫ ПРОЕКТА В 2019 году:

введены в эксплуатацию:

- \* пос. Турдеевск, г. Архангельск – 60 мест,
- \* пос. Катунино, Приморского района – 120 мест,
- \* Соломбальский округ, г. Архангельск – 125 мест

#### РЕЗУЛЬТАТЫ ПРОЕКТА В 2020 году:

получено разрешение на ввод в эксплуатацию:

- \* пос. Каменка Мезенского района – 120 мест,
- \* г. Северодвинск, Котлас – по 280 мест,
- \* округ Варавино-Фактория г.Архангельска – 220 мест

#### ДО КОНЦА ДЕКАБРЯ 2020 года:

продолжаются работы и планируют завершиться:

- \* округ Майская горка г. Архангельска - 280 мест,
- \* с. Карпогоры Пинежского района – 220 мест


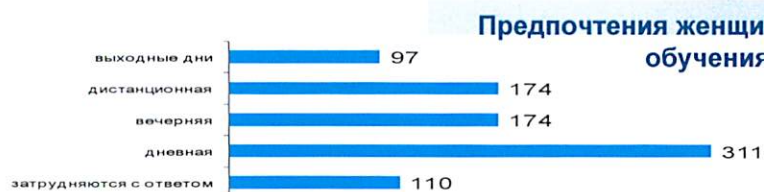
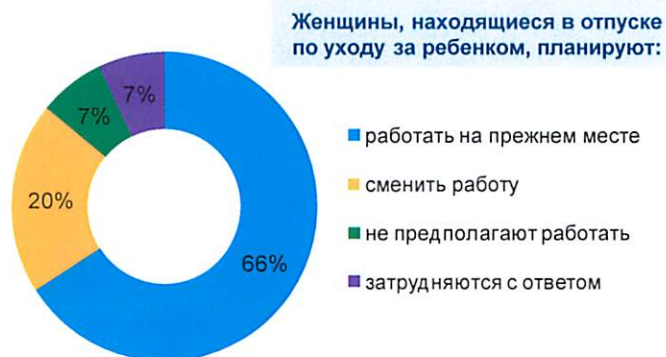
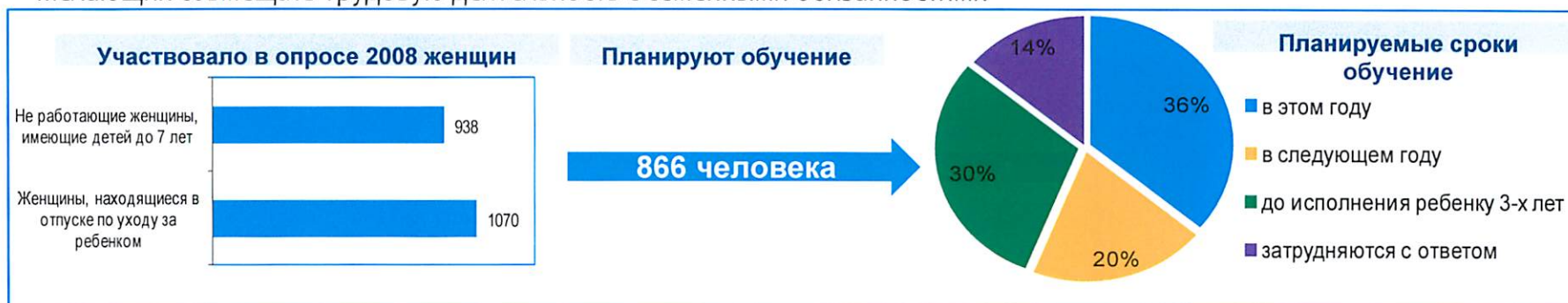
#### 2021 год:

- \* г. Няндомы – 60 мест,
- \* г. Мезень – 220 мест,
- \* пос. Малошуйка Онежского района – на 120 мест
- \* Ремонт 31 детского сада (720 дополнительных мест)

# Региональный проект «Содействие занятости женщин – создание условий дошкольного образования для детей в возрасте до 3 лет»

## ПРОФЕССИОНАЛЬНОЕ ОБУЧЕНИЕ ЖЕНЩИН, НАХОДЯЩИХСЯ В ОТПУСКЕ ПО УХОДУ ЗА РЕБЕНКОМ В ВОЗРАСТЕ ДО 3 ЛЕТ

В 2019 году проведен опрос женщин, имеющих детей дошкольного возраста, желающих совмещать трудовую деятельность с семейными обязанностями





# Региональный проект «Старшее поколение»



**ЦЕЛЬ: повышение ожидаемой продолжительности жизни до 78 лет**

ЦЕЛЕВЫЕ ПОКАЗАТЕЛИ до 2024 года:

1. Число граждан, пролеченных на геронтологических койках (1,25 тыс. человек);
2. Охват граждан старше трудоспособного возраста профилактическими осмотрами, включая диспансеризацию (70%);
3. Доля лиц старше трудоспособного возраста, у которых выявлены заболевания и патологические состояния, находящиеся под диспансерным наблюдением (90%);
4. Численность граждан предпенсионного возраста, прошедших профессиональное обучение и дополнительное профессиональное образование 2 598 человек

Профилактические осмотры, включая диспансеризацию

Диспансерное наблюдение лиц старше трудоспособного возраста, в случае выявления у них заболеваний

Вакцинация граждан старше трудоспособного возраста из групп риска, проживающих в организациях социального обслуживания пневмококковой инфекцией

## Доставка лиц старше 65 лет, проживающих в сельской местности, в медицинские организации, расположенные на территории Архангельской области

### ЦЕЛИ ДОСТАВКИ:

1. Профилактические медицинские осмотры
2. Диспансеризация взрослого населения
3. Дополнительные скрининги

Каргопольский муниципальный район

Ленский муниципальный район

Лешуконский муниципальный район

Шенкурский муниципальный район

Пинежский муниципальный район

Верхнетоемский муниципальный район

Виноградовский муниципальный район

Красноборский муниципальный район

Мезенский муниципальный район

Няндомский муниципальный район

Онежский муниципальный район

Вилегодский муниципальный район

Коношский муниципальный район

Устьянский муниципальный район

Холмогорский муниципальный район



## Региональный проект «Старшее поколение»

### ПРОФЕССИОНАЛЬНОЕ ОБУЧЕНИЕ И ДОПОЛНИТЕЛЬНОЕ ПРОФЕССИОНАЛЬНОЕ ОБРАЗОВАНИЕ ЛИЦ В ВОЗРАСТЕ 50-ТИ ЛЕТ И СТАРШЕ, А ТАКЖЕ ЛИЦ ПРЕДПЕНСИОННОГО ВОЗРАСТА

	предусмотрено в РП в 2019 г.	2019 год	
		по договорам	по сертификатам
Численность участников	433	299	278

Для организации обучения лиц предпенсионного возраста

- разработаны необходимые нормативные правовые акты
- сформирован реестр образовательных организации -55
- утвержден перечень направлений подготовки, переподготовки и повышения квалификации - свыше 200 направлений обучения

#### Механизмы профобучения предпенсионеров



## Региональный проект «Формирование системы мотивации граждан к здоровому образу жизни, включая здоровое питание и отказ от вредных привычек»

### ЦЕЛИ:

- ✓ формирование системы мотивации граждан к здоровому образу жизни, включая здоровое питание и отказ от вредных привычек
- ✓ развитие инфраструктуры общественного здоровья
- ✓ повышение обеспеченности кадрами в сфере общественного здоровья

### ЦЕЛЕВЫЕ ПОКАЗАТЕЛИ ДО 2024 ГОДА:

Сокращение смертности мужчин трудоспособного возраста (по итогам 2024 года по сравнению с 2017 годом на 25%), а также смертности женщин трудоспособного возраста (на 10%)

### Основные мероприятия:

#### Создание сети центров общественного здоровья

Проведение информационной кампании, направленной на пропаганду здорового образа жизни, сокращения потребления алкоголя и табака, ответственного отношения к репродуктивному здоровью, в том числе профилактику абортов

Реализация во всех муниципальных образованиях Архангельской области муниципальных программ укрепления общественного здоровья



## Региональный проект «Формирование системы мотивации граждан к здоровому образу жизни, включая здоровое питание и отказ от вредных привычек»

### Программа Архангельской области «Укрепление общественного здоровья»

На 1 декабря 2020 г. утверждены муниципальные программы укрепления общественного здоровья:

- \* Городской округ Архангельской области «Город Новодвинск»
- \* Городской округ Архангельской области «Город Коряжма»
- \* Вилегодский муниципальный район

В 2021 году муниципальные программы по укреплению общественного здоровья должны быть внедрены в 12 муниципальных образованиях Архангельской области.

К концу 2024 года – во всех муниципальных образованиях региона.



## Региональный проект «Спорт – норма жизни»

### ЦЕЛЬ:

Создание для всех категорий и групп населения условий для занятий физической культурой и спортом, массовым спортом, в том числе повышение уровня обеспеченности населения объектами спорта

### ЦЕЛЕВЫЕ ПОКАЗАТЕЛИ ДО 2024 ГОДА:

- ❑ Доля детей и молодежи (возраст 3-29 лет), систематически занимающихся физической культурой и спортом;
- ❑ Доля граждан среднего возраста (женщины 30-54 года, мужчины 30-59 лет), систематически занимающихся физической культурой и спортом;
- ❑ Доля граждан старшего возраста (женщины 55-79 лет; мужчины 60-79 лет), систематически занимающихся физической культурой и спортом;
- ❑ Уровень обеспеченности граждан спортивными сооружениями исходя из единовременной пропускной способности объектов спорта;
- ❑ Доля занимающихся по программам спортивной подготовки в организациях ведомственной принадлежности физической культуры и спорта.

### ОСНОВНЫЕ МЕРОПРИЯТИЯ:

Строительство и введение в эксплуатацию объектов спорта;

- Строительство и введение в эксплуатацию объектов спорта;
- Поставка комплектов спортивного оборудования





Принятие дополнительных мер, направленных на создание жизненной среды, благоприятной для семей с детьми, включая установление соответствующих требований к градостроительным решениям, а также к социальной и транспортной инфраструктуре

Разработка комплекса мероприятий по повышению репродуктивных ориентаций молодежи

Внедрение в общеобразовательных организациях, профессиональных образовательных организациях в Архангельской области образовательных программ, курсов по тематике семьяведения

Укрепление материально-технической базы учреждений социального обслуживания населения

Реализация системы мероприятий по пропаганде традиционных семейных ценностей, в том числе многодетности, а также ответственного родительства

Внедрение системы долговременного ухода за пожилыми людьми

Реализация комплекса мер по дальнейшему снижению искусственного прерывания беременности (абортов) и развитию системы доабортного консультирования

Реализация мер, направленных на раннее выявление детей с ограниченными возможностями здоровья, содействие их оптимальному развитию, формированию физического и психологического здоровья, включение таких детей в среду сверстников и интеграцию в общество, а также на сопровождение и поддержку их семей и повышение компетентности родителей по вопросам ответственного родительства